

游戏代码: 21011

咨询热线: (86-512) 62883599

电子邮件: iQue@iQue.com

公司网址: www.iQue.com


iQue
超越智慧

荣誉出品

神游科技(中国)有限公司
中国苏州工业园区
机场路328号
国际科技园B203

Nintendo

ISBN 7-900381-30-9



9 787900 381309 >

ISBN 7-900381-30-9

江苏电子音像出版社出版

使用手册

纸片
马力欧™

神游机

忠告:在使用神游机、神游卡和其它配件以前请务必仔细阅读本手册,以确保您可以正确使用。

感谢您选择《纸片马力欧》™
请仔细阅读本手册以确保游戏的正确使用。
请妥善保管本手册以备将来查阅。



目录

很久以前,在蘑菇……	4
主角们	6
开始游戏	8
保存游戏	9
旅行和战斗	10
状态栏	10
场景画面控制	11
得到同伴的帮助	15
使用勋章	16
战斗开始了!	19
看看战斗画面	19
在战斗中控制马力欧	20
关于星之能量	22
赢得星星点数	23
在战斗中控制同伴	24
如何看懂战斗画面	25
升级	26
同伴升级	26
星之碎片	27
奇诺比奥的家和商店	27
星之魂的建议	28
重要信息	33



关于神游机

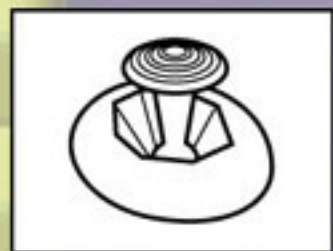
神游机摇杆功能

神游机摇杆采用模拟技术来读取摇杆的移动角度和方向，这样就能达到传统十字键无法达到的精确控制。

当打开电源时，请保持摇杆处于初始位置。



如果摇杆在打开电源时处于倾斜状态（如左图所示），那么这个位置就会成为中间状态，从而导致游戏操纵的问题。



游戏启动以后，如需重新设置中间状态，可放开摇杆使其回到中央位置（如左图所示），然后同时按住L和R键再按START键即可。

游戏摇杆是一个精密器件，请勿泼洒液体或插入其它物件，如需帮助，请接洽神游科技客户服务中心。

如何握持神游机

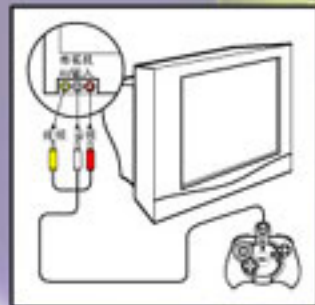
我们建议你在游戏时如右图所示握持神游机。

那样你就可以用左手大拇指灵活操纵摇杆，用右手大拇指按A、B或C键，用左手中指按神游机左侧面的Z键，用右手食指按神游机右侧面的R键。



神游机与电视机的连接

请依照右图将神游机的视音频插头分别插入对应的电视机AV输入端口。



注：《纸片马力欧》是一款单人游戏，因此无需共游盒和共游机。

故事

很久以前，在蘑菇……



传说在白云之上，遥远的天空之外，有一个美丽的星之国，那就是星星们居住的地方。



星之国的神殿里，有一件传说中的宝物——星之杖，它具有实现所有愿望的神奇魔力。七个受人尊敬的星之魂，使用星之杖细心地看护着我们这个和平的世界，他们非常……非常地细心。



有一天，发生了一件可怕的事情……邪恶的酷霸王在星之国出现了，还偷走了星之杖！利用星之杖无穷的力量，他很快就将七个受人尊敬的星之魂囚禁起来了！



马力欧对遥远的星之国所发生的麻烦全然不知，回到家后，兴奋地看桃花公主的来信。这是一封城堡聚会的邀请信！马力欧和弟弟路易吉出发前往参加聚会，完全没有预料到前方正等待着他们的麻烦……





主角们



马力欧

我们的大胡子勇士又一次用他的智慧和勇气对抗着酷霸王的邪恶计划。被酷霸王手下关押的星之魂们正等待着马力欧的救援!

桃花公主



深受所有的臣民所爱戴的蘑菇王国的公主，经常是酷霸王邪恶绑架计划的目标。但是她从不坐以待毙，甚至在这次冒险中帮了马力欧一臂之力。

星之魂



被酷霸王抓住后，七个星之魂被分散关押在蘑菇王国各个遥远的角落里，彼此之间失去了联系。看起来他们正被酷霸王凶恶的手下看押着。

马力欧的朋友们

马力欧需要和新朋友们一起努力，才能挫败酷霸王的邪恶计划。



酷霸王

使用星之杖，酷霸王就能成为世界的主宰吗？马力欧是绝对不会让这种事情发生的!

卡米巫婆

她是酷霸王的一个手下，一直用神秘的魔法阻挠着马力欧跟他的伙伴们。



路易吉



马力欧的弟弟几乎一直活跃在马力欧的冒险中...而这一次他会有什么表现呢?

汀克



这个星星宝宝太小了，所以他并没有很多力量，但是他竭尽所能地帮助着桃花公主和马力欧。




开始游戏



将神游卡插入神游机后开启电源。在游戏菜单中选择《纸片马力欧》后，按 **A** 键进入游戏。标题画面出现时按 **START** 键。

第一次玩游戏

第一次玩游戏时，你必须创建一个文件来保存游戏进度。从四个可用文件中选择一个文件，然后按 **A** 键。最后，给文件起个名字。



选择字母

A 确定

B 退格

输完文件名后选择“结束”，然后按 **A** 键或 **START** 键。返回文件选择画面后选择你刚才所创建的文件开始游戏。

继续游戏

你已经玩过的游戏进度会出现在文件选择画面。选择一个文件，按 **A** 键或 **START** 键就可从你上次保存游戏的地方继续游戏。



标题画面



文件选择画面

如果所使用的电视支持立体声模式，请按 **Z** 键切换到立体声，否则请按 **R** 键切换到单声道。

马力欧当前等级

文件 4 Mario

文件名

等级 01

游戏时间 00:07

游戏时间

救出的星之魂

★☆☆☆☆

删除文件

删除文件。一旦文件删除了就无法恢复，所以小心不要删错了文件

复制文件

把文件内容复制到一个新文件里。首先选择你想复制的文件，然后选择一个空文件。如果没有空文件，也可以选择一个你不再需要的文件。一旦完成复制，那么原先在此文件中的内容会被覆盖。



返回

返回到标题画面。



保存游戏



使用保存砖块保存游戏进度。看见保存砖块时，跳起来顶它。

保存砖块



选择“保存”
保存游戏进度



经常保存!

如果HP（生命点数）下降为零，游戏也就结束了。你可以从上次保存的地方重新开始游戏，所以尽可能经常地保存游戏吧。





旅行和战斗



马力欧在场景画面中进行冒险旅行，遇到酷霸王的手下就会切换到战斗画面进行战斗。在挫败酷霸王的邪恶计划前，你将要解决许多难解的谜题，还要同酷霸王的许多手下作战。



碰到敌人



- 与人交谈!
- 解决谜题!
- 得到物品和勋章!

见第11页

- 与同伴合作战斗!
- 打败酷霸王的手下!
- 赢得100枚星星点数可升一级!

见第19页



状态栏



状态栏在画面的顶部，它显示着重要的信息。(见第14页)

生命点数 (HP)

查看有多少生命点数。如果受伤就会损失HP。

鲜花点数 (FP)

勋章攻击和特技攻击都需要使用FP。

勋章点数 (BP)

使用BP装备勋章(见第16页)

星星点数

打败敌人就可赢得星星点数。100枚星星点数就可升一级。

金币

使用金币购买物品或勋章。最多可带999枚金币。

星之能量

使用星之魂的能量(见第22页)



场景画面控制



START键

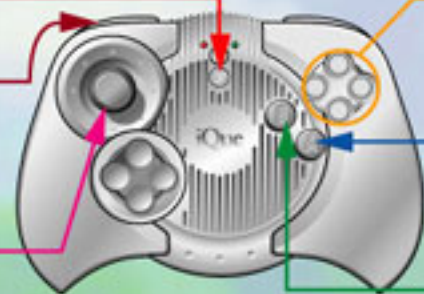
Z键

摇杆

C键

A键


B键



摇杆

走/跑

可向任何方向移动。移动速度取决于倾斜摇杆的幅度。轻微倾斜摇杆就可以慢走，大幅度倾斜就可以跑动。穿过通道或进入管道进入新画面。



站在管道上向下拨摇杆就可进入管道。

当画面上出现光标时，使用摇杆选择物品攻击或者回答问题。



光标



Z键

旋转

旋转。Z键和摇杆一起使用可做旋转冲撞。使用这个技能，你甚至能比跑移动得更快，但是随后，你将会暂时无法移动。当敌人就在附近时，使用这个技能要特别小心。

你也可以在交谈中使用Z键，回顾先前的信息。



A

A 键

跳跃

跳到敌人头上，跳到高处，撞击空中的砖块等等！

撞击以下砖块



砖块

可能有金币或其它物品藏在里面。




? 砖块

发现藏在里面的金币或物品。




保存砖块

保存游戏进度。（见第9页）



恢复砖块

恢复HP和FP。



超级砖块

提高一位同伴的等级。



开关

使附近发生一些事情。



当这些图标中的一个在你附近出现时，按 **A** 键检查或交谈。



交谈

文字框的右下角出现一颗星星，再次按 **A** 键就可以继续往下看。

! 打开/检查

打开大门，检查草丛或者你碰到的其它物体。



使用关键物品

使用可打开大门的钥匙（关键物品之一）。站在被锁的大门前，按 **A** 键使用钥匙进入。



B

B 键

锤子

敲打砖块、树木或其它在地面上的物体，加快交谈的速度。



在使用 **B** 键前，你必须找到锤子。



黄色砖块
发现这种砖块堵住道路时，使用锤子砸碎它们。

增强跳跃能力和锤子的威力

每次找到新靴子或新锤子，跳跃能力或锤子的威力就会增强。

旋转跳



跳跃，然后在空中时按 **A** 键，可在空中翻个跟斗后撞击地面。

超级锤子



使用超级锤子可打碎比普通黄色砖块更坚硬的砖块。

C上键

从画面顶部的状态栏可获得如HP和FP之类的信息。在场景画面时，按 **△** 键，状态栏会显示在画面上。再次按 **△** 键，状态栏消失。如果静止不动一段时间，状态栏也会自动出现（见第10页）。



状态栏

状态栏

C左键



使用物品。从物品清单中选择物品，然后按 **A** 键。按 **B** 键取消。

物品清单
(灰色物品不能在场景画面中使用)

物品说明

使用物品

物品举例

- 蘑菇—恢复5 HP。
- 蜂蜜—恢复5 FP。
- 火之花★—投掷火球攻击所有敌人。
- 摇篮曲★—让所有敌人暂时入睡。
- 石帽★—防止受伤。（使用这个物品时，你不能移动。）
- 闪电★—用闪电攻击一个敌人。

★物品只能在战斗中使用。

你能带多少物品?

你最多只能带十个物品。找到一个新物品时，如果你已经带了十个物品，那么你必须在拣起新物品前扔掉一个物品。如果丢弃一个物品，这个物品就会出现在场景画面上，并且很快就会消失。关键物品是另外携带的，因此不受物品数量限制。



C下键

使用一个伙伴的技能。每个伙伴的技能都是不同的。取消技能时按 **B** 键或 **▽** 键。

使用同伴的技能



C右键

有两个以上的同伴时就可以更换同伴。

更换同伴

得到同伴的帮助

同伴是在冒险途中不断给你帮助的忠实朋友。你会在冒险途中跟他们一个个地相遇，他们各自拥有特殊的技能。他们能帮你清除场景画面中出现的障碍，也能在战斗中帮助你。一次只能有一个同伴出现在画面上，所以也只有那个同伴能在场景画面和战斗画面帮助你。你一定要在面对某个敌人或克服一些特殊障碍时，选择最合适的同伴来帮助你。你也可以使用超级砖块提高他们的等级（见第26页）。



同伴

酷栗欧

他知识渊博，会告诉马力欧许多有趣的事情。



卡米龟

他会用壳帮马力欧解决许多问题。



炸弹妞

她的特殊技能是爆炸，但是不用担心—她很快就会恢复正常的。



你会发现马力欧有很多各式各样的同伴!

START

START 键

按 **START** 键暂停游戏，查看马力欧的当前状态。你也可以在这个画面内装备勋章。用摇杆选择信息，然后按 **A** 键查看详细情况。按 **B** 键或 **START** 键回到游戏中。

马力欧

马力欧的信息。

查看信息

马力欧的装备（这里可查看当前的靴子和锤子。）

马力欧当前等级



勋章

佩带和摘下收集到的勋章。选择可用勋章或全部勋章，然后按 **A** 键佩带或取下所选择的勋章。完成装备设置后，按 **B** 键或 **START** 键回到游戏中。

使用勋章



勋章是给你特殊技能的独一无二的物品。有些在场景画面使用，而有些则是在战斗画面使用。你只能在场景画面装备勋章——在战斗中是无法更换勋章的。你必须要有BP（勋章点数）才能装备勋章。

显示所有勋章

显示可用勋章

剩余BP（这些会显示为红色。）



收集到的勋章和佩带勋章所需的BP（按 **Z** 键或 **R** 键翻看收集到的勋章。）

使用勋章，让自己成为强大的马力欧吧！



强力跳勋章
可以做强有力的跳。



晕眩重压勋章
使得一个敌人晕眩并无法移动。



千钧一发勋章
有时让敌人攻击失败。



震锤勋章
攻击所有地面上或天花板上的敌人。



增加生命勋章
使最大HP增加5点。

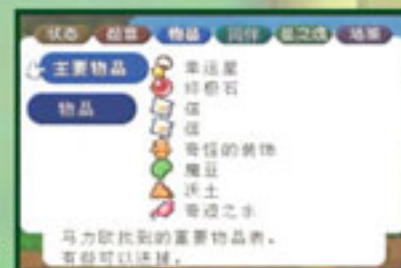


二连用勋章
让马力欧在一个回合内使用两个物品。

你也会得到许多其它的勋章！

携带物品

你可以查看所携带的物品。携带的物品被放在不同的地方，这取决于它们的种类。使用摇杆选择一个物品，然后按 **A** 键确定。实际上，在这个画面你是不能使用物品的。（见第14页。）



关键物品 这些是重要物品，有些是游戏继续下去的必需品，而有些则是要送给其他人的。你可以携带无数关键物品，而且不能丢弃它们。

物品 在游戏画面上按 **←** 键就可以看见所携带物品的物品单。你最多只能带十个物品。（见第14页。）



同伴

查看队友技能。

同伴

同伴的介绍（按△键和▽键翻看说明。）



同伴的技能（按A键看技能说明。）



星之魂

查看已救出的星之魂。

星之魂的介绍（按△键和▽键翻看说明。）



星之魂（没有救出的星之魂会显示为灰色。）



地图

查看世界地图，已经去过的地方会有简单的资料。

已经去过的地方（会有红点指出。）




地名和介绍

战斗开始了!

如果在游戏中撞上了敌人，就会切换到战斗画面，战斗也就开始了。

抢攻

遇到敌人时，如果跳到敌人上或用锤子敲打敌人，就可以在战斗真正开始前抢先攻击。



如果敌人先打中了你，那么敌人就会在战斗真正开始前先攻击你一次。



敌人发现你时，他们的头上会出现“!”，并开始追赶你。如果你成功逃出他们的视线时，就会有“?”出现在他们头上。

看看战斗画面

命令

同伴



状态栏

敌人

战斗系统

在战斗中，你和敌人各自有攻击回合。通常，在每一个战斗回合中，所有人物都会有一次行动的机会——例如攻击或使用物品。战斗将一直持续下去，直到一方被打败。如果你在画面上打败了所有的敌人，你就赢了。如果你的HP下降为零，游戏也就结束了。

马力欧和同伴的回合

敌人的回合

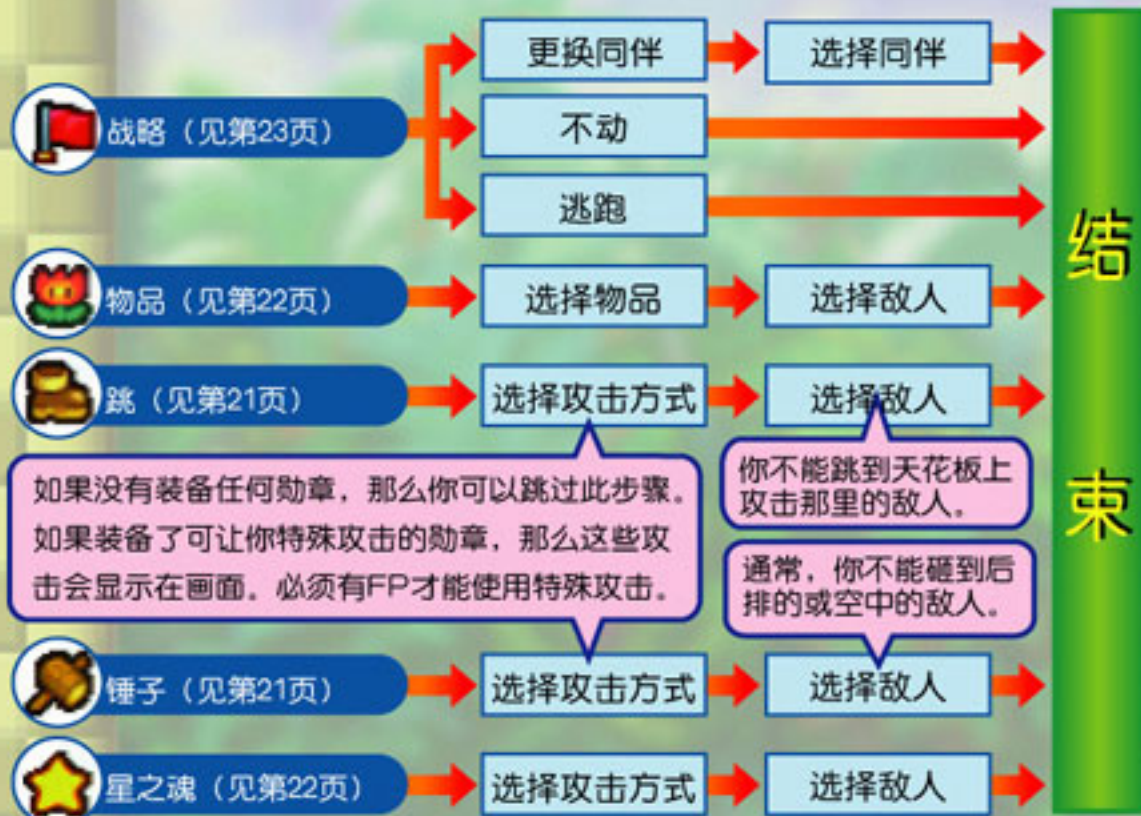


在战斗中控制马力欧



确定行动前

使用摇杆选择行动，然后按 **A** 键确定。按 **B** 键取消。



如果没有装备任何勋章，那么你可以跳过此步骤。如果装备了可让你特殊攻击的勋章，那么这些攻击会显示在画面。必须有FP才能使用特殊攻击。

你不能跳到天花板上攻击那里的敌人。

通常，你不能砸到后排的或空中的敌人。

有效攻击的位置

敌人的位置在战斗中是非常重要的因素。有些敌人会躲在你和你同伴攻击不到的位置。举例来说，跳跃攻击可以攻击除了在天花板以外的所有位置的敌人。而锤子攻击通常只能攻击地面上的敌人。




跳跃

跳到敌人头上。

○ 你可以跳到后排或空中的敌人头上。

✗ 如果你跳上去的敌人头上长刺，就会受伤。




锤子

用锤子砸敌人。

○ 你甚至能攻击头上长刺的敌人。

✗ 通常你不能攻击后排或空中的敌人。



某些勋章可以增强你的跳跃和锤子的威力。试试不同的勋章和攻击组合吧。

使用行动命令

一些关键物品可以让你使用行动命令。掌握好跳跃攻击和锤子攻击的时间可以对敌人造成更大伤害。不同的攻击方式有不同的行动命令。



选择敌人后，行动命令就会出现。

适时类型

在跳落到敌人头上前或画面显示的时间里及时地使用行动命令。



连续类型

在规定的时间内尽可能的多使用行动命令。使用行动命令的次数越多，对敌人的伤害也就越大。



锤子类型

把操纵杆按向左边，然后根据画面显示的时间及时放开操纵杆。



在敌人攻击到你前，准确地按 **B** 键，就可以减少你所受到的伤害。



如果成功地执行了一个行动命令，“好极了”就会出现在画面上。如果连续使用攻击成功，就会看见“好”，如果每次攻击都成功则会出现“棒极了”。

与同伴交换回合

通常，你的回合在同伴的前面，但是你可以按 **Z** 键改变回合顺序。当然，如果那个回合有人已经行动了，那么就不能改变回合顺序。





物品

使用携带的物品。

选择物品后，这里会显示该物品的使用效果。



星之魂

借助星之魂的能量可以使用特殊攻击。你需要星之能量才能使用这些攻击。随着星之魂被逐个救出，攻击方式和星之能量也会随之增加。



恢复



恢复5HP和5FP。也可以恢复其它异常状态，例如中毒。



催眠曲



唱催眠曲使全部敌人入睡。



星之风暴



用流星攻击所有的敌人。




还有很多其它星之魂的攻击方式！

关于星之能量

使用星之魂攻击必须要有星之能量。当星之能量条下降为零时，它会在战斗中的每个回合里慢慢恢复。当能量条充满时，你就有足够的星之能量使用攻击。在战斗的第一回合，星之能量是不会恢复的。只有在你和你的敌人各自进行过一个回合后，星之能量才会开始恢复。如果在战斗中使用恢复，星之能量就会恢复得多一点。如果在奇诺比奥的家休息，星之能量就会完全恢复。

星之能量条



战略

你不用总是进行攻击。

更换同伴

在本回合更换同伴。

不动

在那个回合什么都不做。

逃跑

逃离战斗。

从行动命令中选择逃跑后反复按 **A** 键。画面上会出现一条槽，槽上有个箭头来回移动。如果箭头停在绿色部分，你就逃跑成功，反之，如果箭头停在蓝色部分，你就逃跑失败。反复按 **A** 键使绿色部分变长，增加成功逃跑的机会。如果逃跑成功，回到游戏画面时，你会失去一些金币。



战斗后

打败所有的敌人，你就能赢得星星点数。回到游戏画面，金币也会出现，所以尽量收集金币吧。有时也会得到心或鲜花，它们可恢复你的HP或FP。



心
恢复1HP。



鲜花
恢复1FP。

赢得星星点数



打败敌人就能赢得星星点数。打败的敌人越强，得到的点数也越多。随着你的等级提高，打败同样的敌人得到的点数就变少了。有时甚至不会得到任何点数。每得到100枚星星点数，你就会升一级。

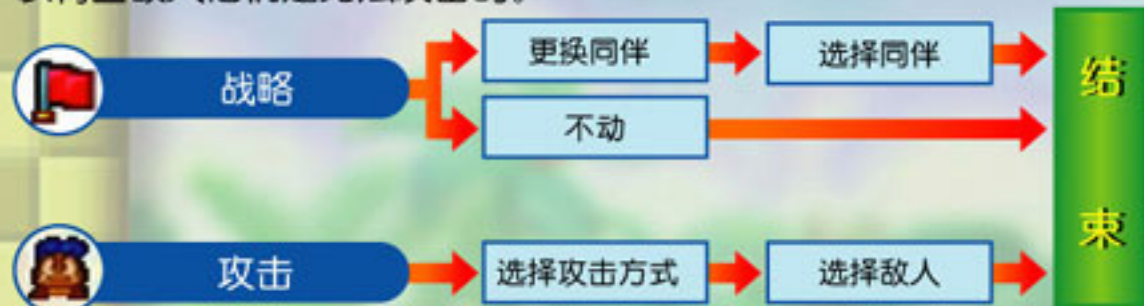




在战斗中控制同伴



控制同伴基本上跟控制马力欧是一样的，但是有些事情是他们不能做的。因为队员们没有象马力欧那样的锤子和跳跃的攻击选项，所以有些敌人他们是无法攻击的。



酷栗欧



他能用铁头攻击敌人，也能用“扫描”告诉你敌人的情况。

卡米龟



他能冲击地面上的敌人，或者使用“强力龟壳”攻击地面上所有的敌人。


炸弹妞



她能撞击敌人，或者炸伤敌人。

一位受伤的同伴

通常敌人只攻击马力欧，但是有时也会攻击到你的同伴。当同伴受伤时，他或她不能行动的次数就跟失去的生命点数一样。



如果酷栗欧失去一点生命点数…



他就有一个回合不能行动。



如何看懂战斗画面




这些图标会在战斗中出现。



受伤
显示你或你同伴受伤所失去的生命点数。



HP恢复
显示你恢复了多少生命点数。



能力提高
显示你的攻击能力或防御能力提高了多少点。




能力下降
显示你的攻击能力或防御能力下降了多少点。



特殊攻击成功
表示催眠攻击或使用其它特殊攻击成功。



防御成功
表示防御了攻击或对方攻击无效。



FP恢复
显示你恢复了多少鲜花点数。




异常状态
显示角色无法行动或处于异常状态中的回合数。

异常状态

入睡



中毒



晕眩



冰冻



其它…

关于攻击力和防御力

所有的技能都有特定的攻击力。但是所有敌人都有各自防御力来抵消他们所受到的一定伤害。举例来说，一个啾库啾库的防御力为1，当他站着时用普通锤子攻击他，他就不会受到伤害。如果成功使用了攻击命令，那么攻击力为2，啾库啾库就会受到1点伤害。

$$\text{攻击力} - \text{防御力} = \text{受伤点数!}$$



升级



当收集满100枚星星点数时，你就可以升一级。这时可以选择增加你的HP、FP或BP中的任一项——但你每次只能升级一项。

最高状态

HP 50 FP 50 BP 30
装备勋章可以突破这些限制。



升级时，你的HP和FP会自动补满。

增加HP或FP

等级低的时候，增加HP或FP是很有用的。HP高了，在战斗中就不容易被打败；FP高了，就可以使用更多的特殊攻击。即使在增加FP后再增加BP也不算太晚。



同伴升级



在游戏中找到超级砖块并用头顶它，一位同伴就能升级。这样你的同伴就能使用新技能，同时他或她的普通攻击力也会提高。

超级砖块



这个标记会出现在已经升级的队员旁边。



星之碎片



星之碎片隐藏在游戏中的各个地方，仔细去找找吧！如果你把它们带给收集星之碎片的人，就能换回一些有用的东西。

星之碎片



奇诺比奥的家和商店



当马力欧需要休息或购买特殊物品时，可以去奇诺比奥的家和商店。它们分布于镇上和其它地方。



奇诺比奥的家

奇诺比奥的家外面悬挂着蘑菇标记。睡觉可以同时恢复HP、FP和星之力量，而且是免费的哦！



商店

商店外面悬挂着鲜花标记。你可以在店里购买、出售和寄存物品。



购买物品

站在想要购买的物品前按 **A** 键。跟店主说话就可以出售或寄存物品。寄存物品后，你可以在蘑菇王国任何一家商店里取出来。





星之魂的建议




被酷霸王所捕获的星之魂们会告诉马力欧一些秘密提示。这些小提示对于你在游戏中碰到的问题会有所帮助。



长老星的提示

！ 看见“！”时就检查一下。

马力欧，我的孩子！当你在游戏画面看见！时就按  键检查。你会发现隐藏的开关或其它可以打开封闭道路的东西。用锤子敲打树木也是个好主意，你可以得到金币或其它卡在树枝上的东西。



检查草丛、标记或其它吸引你注意的地方。

站在树旁用锤子敲打树木。



母亲星的提示

不知道该去做什么时候，去拜访莫隆。

亲爱的马力欧。当不知道要怎么做或不知道去哪里时，你可以去拜访蘑菇镇的莫隆。他是个预言家，我肯定他可以预言你接下去要做的事情。但是要记得，预言是需要花费金币的。其他的好心人也会给你一些好的建议，所以礼貌地跟你所碰到的每一个人交谈。



莫隆不会确切告诉你要做的事，但是他的话应该会对有所帮助。



学者星的提示

根据敌人来采取合适的战术。

马力欧，比起使用蛮力，你更应该动动脑子来打败敌人。研究一下对手，然后选择适当的武器。就拿啾库啾库来说，如果跳到啾库啾库上，他就会被踩翻并且暂时无法行动。他防御力也会下降，这样你就能对他造成更大的伤害。

不要跳到头上长刺的敌人上也是个常识。尽量找到对敌人最有效的攻击方式吧。还有，马力欧，27级前，你的力量会不断提高。



如果跳到一个啾库啾库上把他踩翻，接下来的攻击就可以对他造成很大的伤害。



跳跃攻击无法伤害火焰敌人。用勋章保护自己不被火焰灼伤吧。



顽皮星的提示

有空去看看信件吧。

嗨，马力欧！有时候蘑菇镇邮局里会有寄给你的同伴们的信。这些信大多数都是他们的朋友寄来的，所以偶尔去看看信，你的同伴会很高兴的。哦，马力欧，你自己也会收到信的。



你能看你同伴的信。



你会收到旅行中遇到的人寄来的信。




女士星的提示

寻找隐藏的翻板。

亲爱的马力欧！一旦你掌握了旋转跳，就应该四处去找找地面上隐藏的翻板。利用旋转跳就可以打开隐藏的翻板并且还能得到星之碎片！你可能不知道哪儿有翻板，那就到处跳跳吧。如果你仔细观察，翻板附近的地面会有点高。

穿上特定的靴子，你就可以掌握旋转跳了。



尽量在隐藏的翻板附近多做做旋转跳吧。



智慧星的提示

凯茜做的菜美味极了！

嗨，马力欧，你遇到凯茜了吗？如果还没有，那你应该去见她——不要忘记带物品去哦！凯茜是位杰出的烹饪家，她能用你所给她的物品做出美味的食物。（但是有时她也会做出失败的料理。）哦，对了，凯茜就住在蘑菇镇。



经过凯茜的烹饪，物品的使用效果就改变了。



绅士星的提示

找找疑问虫吧。

马力欧，你见过戴丝绸帽子的家伙了吗？那就是疑问虫，如果跟他说话，他就会让你参加智力问答。如果回答正确，你就会得到一件珍贵的奖品。祝你能够回答正确！



从三个选项选出正确的答案。



忠告：

复制任何神游游戏均为违法行为，违反了国家与国际版权法。“备份”或“存档”的复制都不允许，而且并无必要用此保护您的软件。违反者将受到严惩，情节严重的将被追究刑事责任。

请勿在任何未经授权的设备上使用神游游戏。如使用这些设备将使神游产品担保自动失效。神游科技或销售商不对因此造成的损坏或损失负责。如果使用了此类设备造成游戏停止运行，应小心断开连接以避免损坏，接着再恢复正常游戏。如果在没有使用任何非神游设备的情况下，游戏停止运行，请联系当地的神游销售点。

这些注意事项的内容并不影响您的合法权益。

这份使用手册和其它随游戏附赠的印刷品受国家及国际版权法保护。

未经神游科技许可，用户不可出租此游戏或游戏商标。

咨询热线：（86-512）62883599

电子邮件：iQue@iQue.com

公司网址：www.iQue.com